


«Логические задачи для детей 5 – 6 лет»

Подготовила: воспитатель Козырева Н.И.

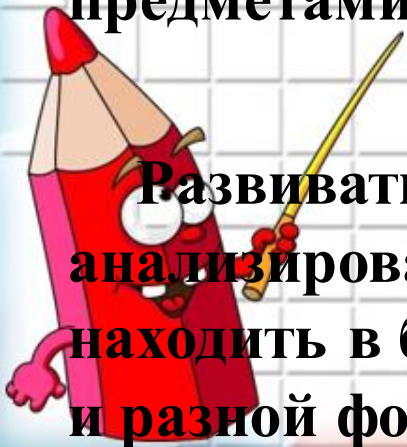


Задачи:



Учить сравнивать предметы, подмечать незначительные различия в их признаках (цвет, форма, величина, материал), объединять предметы по общим признакам, составлять из части целое, определять изменения в расположении предметов (впереди, сзади, направо, налево, под, над, посередине, сбоку).

Учить устанавливать размерные отношения между предметами.

Развивать у детей геометрическую зоркость: умение анализировать и сравнивать предметы по форме, находить в ближайшем окружении предметы одинаковой и разной формы.







У енота есть только красный, желтый и зеленый карандаши.
Самую длинную ленту раскрась не красным и не зеленым.
Самую короткую – не желтым и не зеленым. Самую узкую – не красным и не желтым. Раскрась остальные ленты, сохраняя ритм.




dreamstime.com




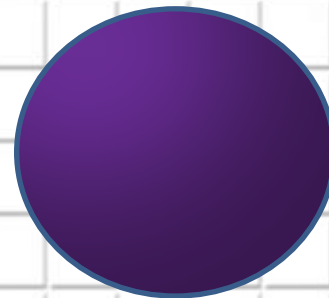



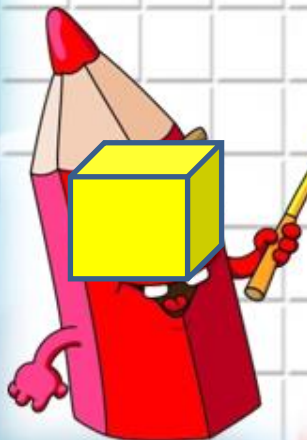
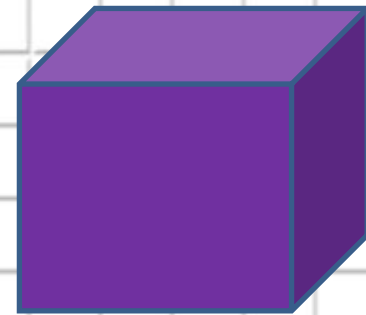

Помоги бабушке разложить предметы в коробки соответствующей формы.




Стеклянные объекты убери не в желтую и не в синюю коробку. Металлические – не в синюю и не в красную. Объекты из дерева – не в красную и не в желтую.



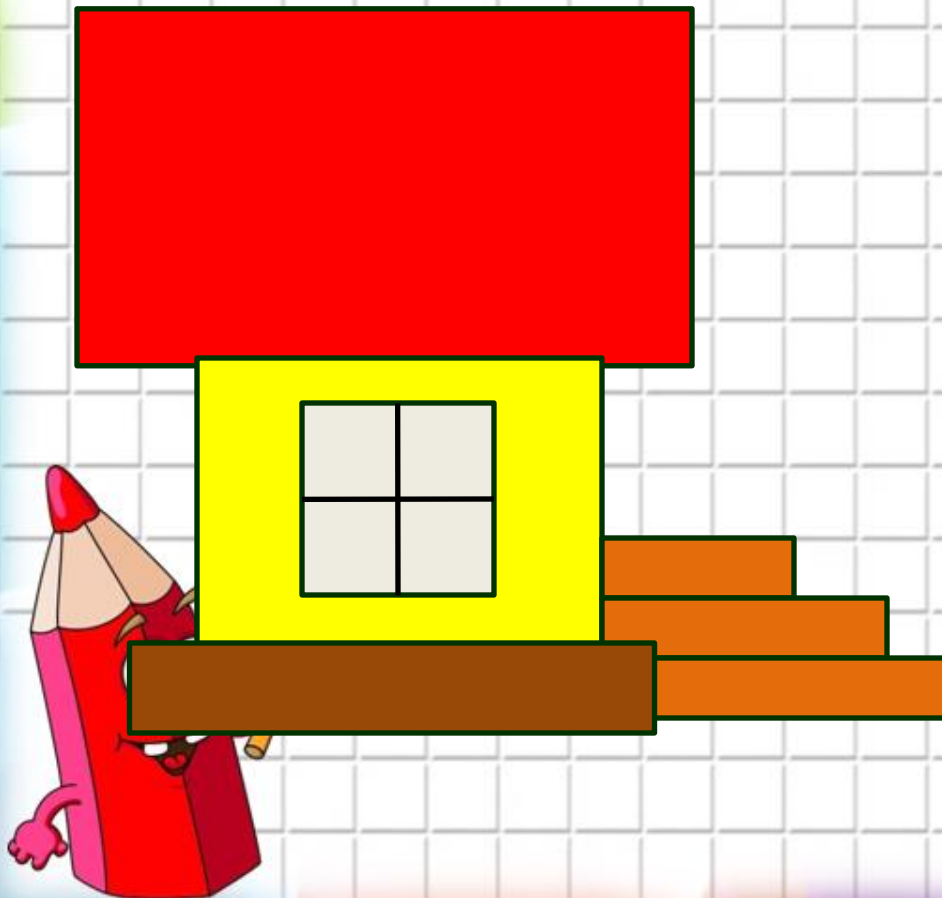
Какую из фигур, расположенных внизу, нужно поставить между шаром и кубом, чтобы она отличалась от них цветом, формой и размером.




Какие геометрические фигуры ты видишь на рисунке?





Из каких геометрических фигур составлен дом?




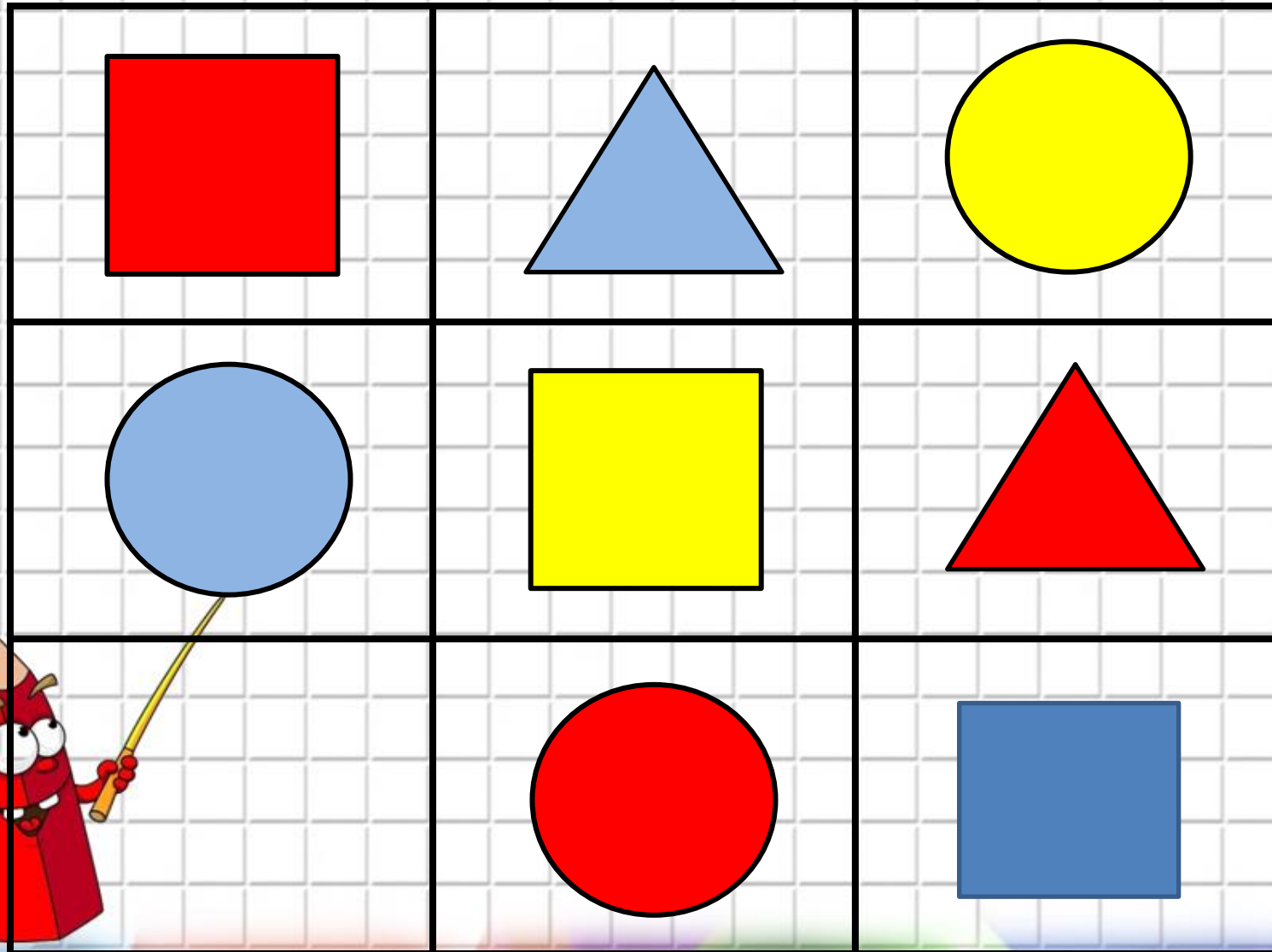


Из каких геометрических фигур составлен котёнок?

Какой фигуры не хватает ?



Какой фигуры не хватает?



**Молодцы!!!
Спасибо за
внимание!**

