





Правила дорожного движения



Выходя из подъезда, помни, что даже во дворе дорога для машин. Будь внимателен!



1

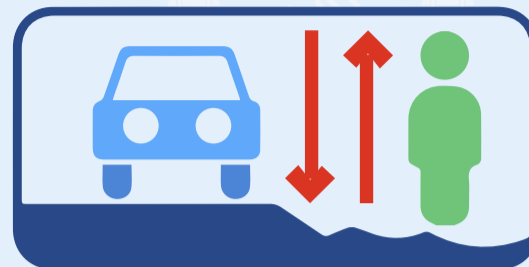
Не играй на дороге во дворе

Не ходи по краю тротуара



2


Тротуар – это место для пешеходов



3

Если нет тротуара – иди по обочине навстречу транспорту

даже если железная дорога кажется заброшенной



5

Не играй возле дороги и рельсов, где ходят поезда



4

Чтобы ты был замечен издалека в темное время суток, на твоей одежде должны быть светоотражающие элементы

Наземному или подземному



6

Переходи дорогу только по пешеходному переходу

Если светофор мигает только желтым светом – переходи дорогу очень внимательно, смотри по сторонам. Лучше пропусти все машины – тебе проще остановиться, чем машине




7

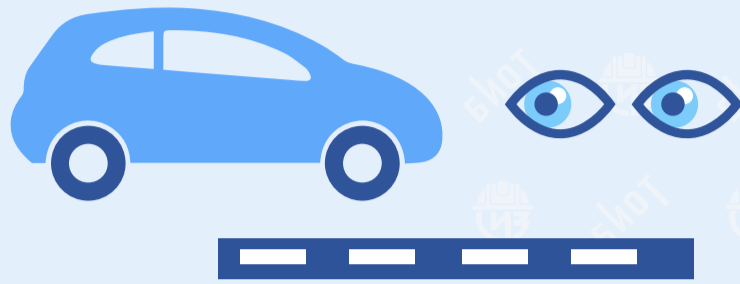
Переходи дорогу только на зеленый свет



Правила дорожного движения



Дойдя до середины дороги посмотри направо, если нет машин – завершай переход



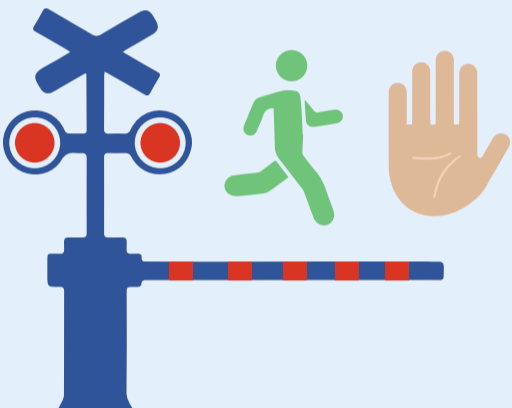
8

Если ты перешел большую половину дороги и загорелся красный сигнал светофора – скорее переходи на другую сторону

9

Если нет светофора, подойдя к краю дороги, посмотри налево, убедись, что машины не едут

Дождись, пока поезд проедет



11

Если у железнодорожного переезда опущен шлагбаум, горит красный свет – ни в коем случае не пытайся перейти железную дорогу, даже если ты не видишь поезда

Если по дороге мчится специальный автомобиль с синим огоньком и сиреной (например, машина скорой помощи, пожарная или полицейская машины) остановись и не выходи на дорогу. Дождись, пока автомобиль проедет



10

Пропускай специальные автомобили


Из-под колес машин могут лететь камни



12

Если впереди плохая дорога (обычно это за городом), старайся отойти дальше от края дороги

Можно ездить только по специальным дорожкам или во дворе



13

Помни, что до 14 лет нельзя выезжать на дорогу на велосипеде